







6e

G5 Symétrie axiale

Je dois savoir...				Exercices d'application Pour préparer le contrôle	
Tracer le symétrique d'une figure par rapport à une droite				Fiche 1 Fiche 2	Fiche3 P172,173
Utiliser les propriétés de la symétrie				Fiche 4	
Axes de symétrie				Fiche 5	P174,175




6e

G5 Symétrie axiale

Je dois savoir...				Exercices d'application Pour préparer le contrôle	
Tracer le symétrique d'une figure par rapport à une droite				Fiche 1 Fiche 2	Fiche3 P172,173
Utiliser les propriétés de la symétrie				Fiche 4	
Axes de symétrie				Fiche 5	P174,175




6e

G5 Symétrie axiale

Je dois savoir...				Exercices d'application Pour préparer le contrôle	
Tracer le symétrique d'une figure par rapport à une droite				Fiche 1 Fiche 2	Fiche3 P172,173
Utiliser les propriétés de la symétrie				Fiche 4	
Axes de symétrie				Fiche 5	P174,175




6e

G5 Symétrie axiale

Je dois savoir...				Exercices d'application Pour préparer le contrôle	
Tracer le symétrique d'une figure par rapport à une droite				Fiche 1 Fiche 2	Fiche3 P172,173
Utiliser les propriétés de la symétrie				Fiche 4	
Axes de symétrie				Fiche 5	P174,175

6e

G5 Symétrie axiale

Je dois savoir...				Exercices d'application Pour préparer le contrôle	
Tracer le symétrique d'une figure par rapport à une droite				Fiche 1 Fiche 2	Fiche3 P172,173
Utiliser les propriétés de la symétrie				Fiche 4	
Axes de symétrie				Fiche 5	P174,175